




		Obra: FNHIS Sub 25 - 15 Unidades Habitacionais				Data: 11/05/2026					
		Descrição: Orçamento sintético de UMA unidade habitacional de 47,33 m², pelo programa FNHIS, convênio com a COHAPAR, FAC 47				Fonte: Sinapi Sem Desoneração 03/2026					
		Cidade: Centenário do Sul -PR				BDI: 22,47%					
ITEM	CÓDIGO	DESCRIÇÃO	FONTE	UNID	QUANTIDADE	PREÇO UNITÁRIO R\$		PREÇO TOTAL R\$		PESO (%)	
						SEM BDI	COM BDI	SEM BDI	COM BDI		
1.00	FUNDAÇÕES									24.363,35	12,75
1.1	SERVIÇOS PRELIMINARES E GERAIS										
1.1.1	105009	LOCAÇÃO CONVENCIONAL DE OBRA, UTILIZANDO GABARITO DE TÁBUAS CORRIDAS PONTALETADAS A CADA 1,50M - 2 UTILIZAÇÕES. AF_03/2024	SINAPI	M	42,22	105,08	128,70	4.436,48	5.433,53	2,84	
1.2	ESTACAS										
1.2.1	101173	ESTACA BROCA DE CONCRETO, DIÂMETRO DE 20CM, ESCAVAÇÃO MANUAL COM TRADO CONCHA, COM ARMADURA DE ARRANQUE. AF_05/2020	SINAPI	M	63,00	72,37	88,63	4.559,31	5.583,97	2,92	
1.3	BLOCO DE COROAMENTO										
1.3.1	96523	ESCAVAÇÃO MANUAL PARA BLOCO DE COROAMENTO OU SAPATA (INCLUINDO ESCAVAÇÃO PARA COLOCAÇÃO DE FÓRMAS). AF_01/2024	SINAPI	M3	8,44	130,04	159,27	1.097,54	1.344,20	0,70	
1.3.2	104737	REATERRO MANUAL DE VALAS, COM PLACA VIBRATÓRIA. AF_08/2023	SINAPI	M3	6,68	29,38	35,98	196,26	240,37	0,13	
1.3.3	96534	FABRICAÇÃO, MONTAGEM E DESMONTAGEM DE FÓRMA PARA BLOCO DE COROAMENTO, EM MADEIRA SERRADA, E=25 MM, 4 UTILIZAÇÕES. AF_01/2024	SINAPI	M2	14,10	91,95	112,61	1.296,50	1.587,87	0,83	
1.3.4	96545	ARMAÇÃO DE BLOCO UTILIZANDO AÇO CA-50 DE 8 MM - MONTAGEM. AF_01/2024	SINAPI	KG	15,00	18,02	22,07	270,30	331,05	0,17	
1.3.5	96543	ARMAÇÃO DE BLOCO UTILIZANDO AÇO CA-60 DE 5 MM - MONTAGEM. AF_01/2024	SINAPI	KG	28,20	23,77	29,11	670,31	820,96	0,43	
1.3.6	94965	CONCRETO FCK = 25MPa, TRAÇO 1:2,3:2,7 (EM MASSA SECA DE CIMENTO/ AREIA MÉDIA/ BRITA 1) - PREPARO MECÂNICO COM BETONEIRA 400 L. AF_05/2021	SINAPI	M3	1,67	544,19	666,49	908,80	1.113,04	0,58	
1.3.7	103673	LANÇAMENTO COM USO DE BOMBA, ADENSAMENTO E ACABAMENTO DE CONCRETO EM ESTRUTURAS. AF_02/2022	SINAPI	M3	1,67	57,20	70,06	95,52	116,99	0,06	
1.4	VIGAS BALDRAME										
1.4.1	96527	ESCAVAÇÃO MANUAL PARA VIGA BALDRAME OU SAPATA CORRIDA (INCLUINDO ESCAVAÇÃO PARA COLOCAÇÃO DE FÓRMAS). AF_01/2024	SINAPI	M3	1,80	143,10	175,26	257,58	315,47	0,17	
1.4.2	104737	REATERRO MANUAL DE VALAS, COM PLACA VIBRATÓRIA. AF_08/2023	SINAPI	M3	1,17	29,38	35,98	34,37	42,10	0,02	
1.4.3	96536	FABRICAÇÃO, MONTAGEM E DESMONTAGEM DE FÓRMA PARA VIGA BALDRAME, EM MADEIRA SERRADA, E=25 MM, 4 UTILIZAÇÕES. AF_01/2024	SINAPI	M2	19,28	78,68	96,36	1.516,95	1.857,87	0,97	
1.4.4	104916	ARMAÇÃO DE SAPATA ISOLADA, VIGA BALDRAME E SAPATA CORRIDA UTILIZANDO AÇO CA-60 DE 5 MM - MONTAGEM. AF_01/2024	SINAPI	KG	46,40	19,41	23,77	900,62	1.103,03	0,58	
1.4.5	104918	ARMAÇÃO DE SAPATA ISOLADA, VIGA BALDRAME E SAPATA CORRIDA UTILIZANDO AÇO CA-50 DE 8 MM - MONTAGEM. AF_01/2024	SINAPI	KG	64,10	15,62	19,13	1.001,24	1.226,26	0,64	
1.4.6	104919	ARMAÇÃO DE SAPATA ISOLADA, VIGA BALDRAME E SAPATA CORRIDA UTILIZANDO AÇO CA-50 DE 10 MM - MONTAGEM. AF_01/2024	SINAPI	KG	34,30	13,70	16,78	469,91	575,52	0,30	
1.4.7	94965	CONCRETO FCK = 25MPa, TRAÇO 1:2,3:2,7 (EM MASSA SECA DE CIMENTO/ AREIA MÉDIA/ BRITA 1) - PREPARO MECÂNICO COM BETONEIRA 400 L. AF_05/2021	SINAPI	M3	1,14	544,19	666,49	620,38	759,80	0,40	
1.4.8	103673	LANÇAMENTO COM USO DE BOMBA, ADENSAMENTO E ACABAMENTO DE CONCRETO EM ESTRUTURAS. AF_02/2022	SINAPI	M3	1,14	57,20	70,06	65,21	79,86	0,04	
1.4.9	98557	IMPERMEABILIZAÇÃO DE SUPERFÍCIE COM EMULSÃO ASFÁLTICA, 2 DEMÃOS. AF_09/2023	SINAPI	M2	28,73	45,75	56,03	1.314,40	1.609,80	0,84	
1.4.10	104737	ATERRO APLOADO, COM PLACA VIBRATÓRIA. AF_08/2023	SINAPI	M3	6,16	29,38	35,98	180,98	221,65	0,12	
2.00	SUPRAESTRUTURA									23085,70862	12,08
2.1	VIGA DE COBERTURA										
2.1.1	92762	ARMAÇÃO DE PILAR OU VIGA DE ESTRUTURA CONVENCIONAL DE CONCRETO ARMADO UTILIZANDO AÇO CA-50 DE 10,0 MM - MONTAGEM. AF_06/2022	SINAPI	KG	51,50	11,38	13,94	586,07	717,78	0,38	
2.1.2	92761	ARMAÇÃO DE PILAR OU VIGA DE ESTRUTURA CONVENCIONAL DE CONCRETO ARMADO UTILIZANDO AÇO CA-50 DE 8,0 MM - MONTAGEM. AF_06/2022	SINAPI	KG	55,27	13,00	15,92	718,51	879,99	0,46	
2.1.3	92759	ARMAÇÃO DE PILAR OU VIGA DE ESTRUTURA CONVENCIONAL DE CONCRETO ARMADO UTILIZANDO AÇO CA-60 DE 5,0 MM - MONTAGEM. AF_06/2022	SINAPI	KG	39,90	15,80	19,35	630,42	772,10	0,40	
2.1.4	92467	MONTAGEM E DESMONTAGEM DE FÓRMA DE VIGA, PÉ-DIREITO SIMPLES, EM CHAPA DE MADEIRA PLASTIFICADA, 10 UTILIZAÇÕES.	SINAPI	M2	17,70	110,51	135,35	1.956,03	2.395,63	1,25	
2.1.5	94965	CONCRETO FCK = 25MPa, TRAÇO 1:2,3:2,7 (EM MASSA SECA DE CIMENTO/ AREIA MÉDIA/ BRITA 1) - PREPARO MECÂNICO COM BETONEIRA 400 L. AF_05/2021	SINAPI	M3	1,19	544,19	666,49	647,59	793,12	0,41	
2.1.6	103673	LANÇAMENTO COM USO DE BOMBA, ADENSAMENTO E ACABAMENTO DE CONCRETO EM ESTRUTURAS. AF_02/2022	SINAPI	M3	1,19	57,20	70,06	68,07	83,37	0,04	
2.2	PILARES										
2.2.1	92762	ARMAÇÃO DE PILAR OU VIGA DE ESTRUTURA CONVENCIONAL DE CONCRETO ARMADO UTILIZANDO AÇO CA-50 DE 10,0 MM - MONTAGEM. AF_06/2022	SINAPI	KG	105,20	11,38	13,94	1.197,18	1.466,23	0,77	
2.2.2	92759	ARMAÇÃO DE PILAR OU VIGA DE ESTRUTURA CONVENCIONAL DE CONCRETO ARMADO UTILIZANDO AÇO CA-60 DE 5,0 MM - MONTAGEM. AF_06/2022	SINAPI	KG	33,00	15,80	19,35	521,40	638,58	0,33	
2.2.3	92443	MONTAGEM E DESMONTAGEM DE FÓRMA DE PILARES RETANGULARES E ESTRUTURAS SIMILARES, PÉ-DIREITO SIMPLES, EM CHAPA DE MADEIRA COMPENSADA PLASTIFICADA, 18 UTILIZAÇÕES. AF_09/2020	SINAPI	M2	28,91	60,05	73,55	1.736,05	2.126,21	1,11	
2.2.4	94965	CONCRETO FCK = 25MPa, TRAÇO 1:2,3:2,7 (EM MASSA SECA DE CIMENTO/ AREIA MÉDIA/ BRITA 1) - PREPARO MECÂNICO COM BETONEIRA 400 L. AF_05/2021	SINAPI	M3	1,32	544,19	666,49	718,33	879,77	0,46	
2.2.5	103673	LANÇAMENTO COM USO DE BOMBA, ADENSAMENTO E ACABAMENTO DE CONCRETO EM ESTRUTURAS. AF_02/2022	SINAPI	M3	1,32	57,20	70,06	75,50	92,47	0,05	
2.3	PILARETES E CINTA DE OITÃO										
2.3.1	92761	ARMAÇÃO DE PILAR OU VIGA DE ESTRUTURA CONVENCIONAL DE CONCRETO ARMADO UTILIZANDO AÇO CA-50 DE 8,0 MM - MONTAGEM. AF_06/2022	SINAPI	KG	8,29	13,00	15,92	107,77	131,99	0,07	
2.3.2	92760	ARMAÇÃO DE PILAR OU VIGA DE ESTRUTURA CONVENCIONAL DE CONCRETO ARMADO UTILIZANDO AÇO CA-50 DE 6,3 MM - MONTAGEM. AF_06/2022	SINAPI	KG	5,60	14,30	17,51	80,08	98,08	0,05	
2.3.3	92759	ARMAÇÃO DE PILAR OU VIGA DE ESTRUTURA CONVENCIONAL DE CONCRETO ARMADO UTILIZANDO AÇO CA-60 DE 5,0 MM - MONTAGEM. AF_06/2022	SINAPI	KG	2,80	15,80	19,35	44,24	54,18	0,03	
2.3.4	92443	MONTAGEM E DESMONTAGEM DE FÓRMA DE PILARES RETANGULARES E ESTRUTURAS SIMILARES, PÉ-DIREITO SIMPLES, EM CHAPA DE MADEIRA COMPENSADA PLASTIFICADA, 18 UTILIZAÇÕES. AF_09/2020	SINAPI	M2	2,63	60,05	73,55	157,93	193,43	0,10	
2.3.5	94965	CONCRETO FCK = 25MPa, TRAÇO 1:2,3:2,7 (EM MASSA SECA DE CIMENTO/ AREIA MÉDIA/ BRITA 1) - PREPARO MECÂNICO COM BETONEIRA 400 L. AF_05/2021	SINAPI	M3	0,16	544,19	666,49	87,07	106,64	0,06	
2.3.6	103673	LANÇAMENTO COM USO DE BOMBA, ADENSAMENTO E ACABAMENTO DE CONCRETO EM ESTRUTURAS. AF_02/2022	SINAPI	M3	0,16	57,20	70,06	9,15	11,21	0,01	
2.4	VERGAS E CONTRA-VERGAS										
2.4.1	105022	VERGA PRÉ-MOLDADA COM ATÉ 1,5 M DE VÃO, ESPESURA DE *10* CM. AF_03/2024	SINAPI	M	17,60	25,98	31,82	457,25	560,01	0,29	
2.4.2	105028	CONTRAVERGA PRÉ-MOLDADA, ESPESURA DE *10* CM. AF_03/2024	SINAPI	M	9,90	25,52	31,26	252,65	309,43	0,16	
2.5	LAJE										
2.5.1	101952	LAJE PRÉ-MOLDADA UNIDIRECIONAL, BIAPOIADA, ENCHIMENTO EM EPS, VIGOTA TRELIÇADA, ALTURA TOTAL DA LAJE (ENCHIMENTO+CAPA) = (12+4). AF_11/2020 PA	SINAPI	M2	41,09	214,12	262,24	8.798,19	10.775,50	5,64	
3.00	PAREDES E PAINÉIS									24366,437	12,75
3.1	ALVENARIA DE VEDAÇÕES/FECHAMENTO										
3.1.1	103356	ALVENARIA DE VEDAÇÃO DE BLOCOS CERÂMICOS FURADOS NA HORIZONTAL DE 9X19X29 CM (ESPESURA 9 CM) E ARGAMASSA DE ASSENTAMENTO COM PREPARO EM BETONEIRA. AF_12/2021	SINAPI	M2	85,66	71,25	87,26	6.103,28	7.474,93	3,91	
3.1.2	103356	ALVENARIA DE VEDAÇÃO DE BLOCOS CERÂMICOS FURADOS NA HORIZONTAL DE 9X19X29 CM (ESPESURA 9 CM) E ARGAMASSA DE ASSENTAMENTO COM PREPARO EM BETONEIRA. AF_12/2021 (PAREDES DE OITÃO E FECHAMENTOS LATERAIS)	SINAPI	M2	21,95	71,25	87,26	1.563,94	1.915,42	1,00	

		Obra: FNHIS Sub 25 - 15 Unidades Habitacionais				Data: 11/05/2026					
		Descrição: Orçamento sintético de UMA unidade habitacional de 47,33 m², pelo programa FNHIS, convênio com a COHAPAR, FAC 47				Fonte: Sinapi Sem Desoneração 03/2026					
		Cidade: Centenário do Sul -PR				BDI: 22,47%					
ITEM	CÓDIGO	DESCRIÇÃO	FONTE	UNID	QUANTIDADE	PREÇO UNITÁRIO R\$		PREÇO TOTAL R\$		PESO (%)	
						SEM BDI	COM BDI	SEM BDI	COM BDI		
3.2 ESQUADRIAS METÁLICAS/ESPECIAIS/VIDROS											
3.2.1	94569	JANELA DE ALUMÍNIO TIPO MAXIM-AR, BATENTE/ REQUADRO 3 A 14 CM, VIDRO INCLUSO, FIXAÇÃO COM PARAFUSO, SEM GUARNIÇÃO/ ALIZAR, DIMENSÕES 60X80 (A X L) CM, SEM ACABAMENTO, VEDAÇÃO COM SILICONE, EXCLUSIVE CONTRAMARCO - FORNECIMENTO E INSTALAÇÃO. AF_ 11/2024	SINAPI	M2	1,92	1.132,57	1.387,10	2.174,53	2.663,24	1,39	
3.2.2	94570	JANELA DE ALUMÍNIO DE CORRER COM 2 FOLHAS PARA VIDROS (VIDROS INCLUSOS), BATENTE/ REQUADRO 6 A 14 CM, ACABAMENTO COM ACETATO OU BRILHANTE, FIXAÇÃO COM PARAFUSO, SEM GUARNIÇÃO/ ALIZAR, DIMENSÕES 100X120 CM, VEDAÇÃO COM SILICONE, EXCLUSIVE CONTRAMARCO - FORNECIMENTO E INSTALAÇÃO. AF_ 11/2024	SINAPI	M2	4,68	602,69	738,14	2.820,59	3.454,49	1,81	
3.2.3	CP-91341-24295372	ALÇAPÃO EM ALUMÍNIO DE ABRIR TIPO VENEZIANA COM GUARNIÇÃO, FIXAÇÃO COM PARAFUSOS - FORNECIMENTO E INSTALAÇÃO. AF_ 12/2019	PRÓPRIA	M2	0,36	544,10	666,38	195,88	239,90	0,13	
3.2.4	94805	PORTA DE ALUMÍNIO DE ABRIR PARA VIDRO SEM GUARNIÇÃO, 87X210CM, FIXAÇÃO COM PARAFUSOS, INCLUSIVE VIDROS - FORNECIMENTO E INSTALAÇÃO. AF_ 12/2019	SINAPI	UN	1,00	1.395,36	1.708,95	1.395,36	1.708,95	0,89	
3.3 ESQUADRIAS DE MADEIRA											
3.3.1	91314	KIT DE PORTA DE MADEIRA PARA PINTURA, SEMI-OCA (LEVE OU MÉDIA), PADRÃO POPULAR, 80X210CM, ESPESSURA DE 3,5CM, ITENS INCLUSOS: DOBRADIÇAS, MONTAGEM E INSTALAÇÃO DO BATENTE, FECHADURA COM EXECUÇÃO DO FURO - FORNECIMENTO E INSTALAÇÃO. AF_ 12/2019	SINAPI	UN	3,00	1.190,45	1.457,99	3.571,35	4.373,98	2,29	
3.3.2	100694	KIT DE PORTA DE MADEIRA TIPO MEXICANA, MACIÇA (PESADA OU SUPERPESADA), PADRÃO POPULAR, 80X210CM, ESPESSURA DE 3,5CM, ITENS INCLUSOS: DOBRADIÇAS, MONTAGEM E INSTALAÇÃO DE BATENTE, FECHADURA COM EXECUÇÃO DO FURO - FORNECIMENTO E INSTALAÇÃO. AF_ 12/2019	SINAPI	UN	1,00	2.070,26	2.535,53	2.070,26	2.535,53	1,33	
4.00 COBERTURA E PROTEÇÕES									42331,70952	22,15	
4.1 TELHADO CERÂMICO											
4.1.1	92548	FABRICAÇÃO E INSTALAÇÃO DE TESOURA INTEIRA EM MADEIRA NÃO APARELHADA, VÃO DE 6 M, PARA TELHA CERÂMICA OU DE CONCRETO, INCLUSO ICAMENTO. AF_ 07/2019	SINAPI	UN	5,00	2.176,79	2.666,00	10.883,95	13.330,02	6,97	
4.1.2	92545	FABRICAÇÃO E INSTALAÇÃO DE TESOURA INTEIRA EM MADEIRA NÃO APARELHADA, VÃO DE 3 M, PARA TELHA CERÂMICA OU DE CONCRETO, INCLUSO ICAMENTO. AF_ 07/2019	SINAPI	UN	1,00	1.446,35	1.771,40	1.446,35	1.771,40	0,93	
4.1.3	92539	TRAMA DE MADEIRA COMPOSTA POR RIPAS, CAIBROS E TERÇAS PARA TELHADOS DE ATÉ 2 ÁGUAS PARA TELHA DE ENCAIXE DE CERÂMICA OU DE CONCRETO, INCLUSO TRANSPORTE VERTICAL. AF_ 07/2019	SINAPI	M2	71,44	126,42	154,83	9.031,44	11.061,18	5,79	
4.1.4	94440	TELHAMENTO COM TELHA CERÂMICA DE ENCAIXE, TIPO FRANCESA, COM ATÉ 2 ÁGUAS, INCLUSO TRANSPORTE VERTICAL. AF_ 07/2019	SINAPI	M2	71,44	46,54	57,00	3.324,82	4.072,04	2,13	
4.1.5	94221	CUMEIRA PARA TELHA CERÂMICA EMBOÇADA COM ARGAMASSA TRAÇO 1:2:9 (CIMENTO, CAL E AREIA) PARA TELHADOS COM ATÉ 2 ÁGUAS, INCLUSO TRANSPORTE VERTICAL. AF_ 07/2019	SINAPI	M	11,21	33,02	40,44	370,15	453,34	0,24	
4.1.6	94232	AMARRAÇÃO DE TELHAS CERÂMICAS OU DE CONCRETO. AF_ 07/2019	SINAPI	UN	1.143,00	3,96	4,85	4.526,28	5.543,52	2,90	
4.1.7	COMP-16113491	TABEIRA DE MADEIRA LEI, 1ª QUALIDADE, 1"X 6" PARA BEIRAL DE TELHADO.	PRÓPRIA	M	17,30	54,41	66,64	941,29	1.152,84	0,60	
4.1.8	COMP-49767849	TABEIRA DE MADEIRA LEI, 1ª QUALIDADE, 1"X 8" PARA BEIRAL DE TELHADO.	PRÓPRIA	M	20,50	54,41	66,64	1.115,41	1.366,08	0,71	
4.2 IMPERMEABILIZAÇÕES/PROTEÇÕES											
4.2.1 IMPERMEABILIZAÇÃO PAREDES INTERNAS											
4.2.1.1	98555	IMPERMEABILIZAÇÃO DE SUPERFÍCIE COM ARGAMASSA POLIMÉRICA / MEMBRANA ACRÍLICA, 3 DEMÃOS. AF_ 09/2023	SINAPI	M2	18,79	37,66	46,12	707,63	866,66	0,45	
4.2.2 IMPERMEABILIZAÇÃO PAREDES EXTERNAS											
4.2.2.1	98555	IMPERMEABILIZAÇÃO DE SUPERFÍCIE COM ARGAMASSA POLIMÉRICA / MEMBRANA ACRÍLICA, 3 DEMÃOS. AF_ 09/2023	SINAPI	M2	16,67	37,66	46,12	627,79	768,88	0,40	
4.2.3 PROTEÇÃO ESTRUTURA DO TELHADO											
4.2.3.1	102233	PINTURA IMUNIZANTE PARA MADEIRA, 1 DEMÃO. AF_ 01/2021	SINAPI	M2	71,44	13,27	16,25	948,01	1.161,06	0,61	
4.2.3.2	C2249	RUFO EM CHAPA DE AÇO GALVANIZADO NUMERO 26, CORTE DE 18CM, INCLUSO TRANSPORTE VERTICAL.	SEINFRA	M	15,80	40,55	49,66	640,69	784,68	0,41	
5.00 REVESTIMENTOS, PINTURAS E FORROS									35366,06038	18,50	
5.1 REVESTIMENTO INTERNO											
5.1.1	87879	CHAPISCO APLICADO EM ALVENARIAS E ESTRUTURAS DE CONCRETO INTERNAS, COM COLHER DE PEDREIRO. ARGAMASSA TRAÇO 1:3 COM PREPARO EM BETONEIRA 400L. AF_ 06/2014	SINAPI	M2	127,54	5,57	6,82	710,40	870,05	0,46	
5.1.2	87529	MASSA ÚNICA, EM ARGAMASSA TRAÇO 1:2:8, PREPARO MECÂNICO, APLICADA MANUALMENTE EM PAREDES INTERNAS DE AMBIENTES COM ÁREA ENTRE 5M² E 10M², E = 17,5MM, COM TALISCAS. AF_ 03/2024	SINAPI	M2	127,54	43,63	53,44	5.564,57	6.815,15	3,57	
5.1.3	87882	CHAPISCO APLICADO NO TETO OU EM ALVENARIA E ESTRUTURA, COM ROLO PARA TEXTURA ACRÍLICA. ARGAMASSA TRAÇO 1:4 E EMULSÃO POLIMÉRICA (ADESIVO) COM PREPARO EM BETONEIRA 400L. AF_ 10/2022	SINAPI	M2	41,09	6,66	8,16	273,66	335,16	0,18	
5.1.4	90408	MASSA ÚNICA, EM ARGAMASSA TRAÇO 1:2:8, PREPARO MECÂNICO, APLICADA MANUALMENTE EM TETO, E = 10MM, COM TALISCAS. AF_ 03/2024	SINAPI	M2	41,09	40,06	49,06	1.646,07	2.016,00	1,05	
5.2 REVESTIMENTOS CERÂMICOS DE PAREDE											
5.2.1	87265	REVESTIMENTO CERÂMICO PARA PAREDES INTERNAS COM PLACAS TIPO ESMALTADA DE DIMENSÕES 20X20 CM APLICADAS NA ALTURA INTEIRA DAS PAREDES. AF_ 02/2023. PE	SINAPI	M2	7,15	62,25	76,24	445,09	545,12	0,29	
5.2.2	87267	REVESTIMENTO CERÂMICO PARA PAREDES INTERNAS COM PLACAS TIPO ESMALTADA DE DIMENSÕES 20X20 CM APLICADAS A MEIA ALTURA DAS PAREDES. AF_ 02/2023. PE	SINAPI	M2	19,14	69,12	84,65	1.322,96	1.620,28	0,85	
5.2.3	87267	REVESTIMENTO CERÂMICO PARA PAREDES EXTERNAS COM PLACAS TIPO ESMALTADA DE DIMENSÕES 20X20 CM APLICADAS A MEIA ALTURA DAS PAREDES. AF_ 02/2023. PE	SINAPI	M2	1,80	69,12	84,65	124,42	152,38	0,08	
5.3 REVESTIMENTO EXTERNO											
5.3.1	87905	CHAPISCO APLICADO EM ALVENARIA (COM PRESENÇA DE VÃOS) E ESTRUTURAS DE CONCRETO DE FACHADA, COM COLHER DE PEDREIRO. ARGAMASSA TRAÇO 1:3 COM PREPARO EM BETONEIRA 400L. AF_ 06/2014	SINAPI	M2	119,43	10,49	12,85	1.252,82	1.534,38	0,80	
5.3.2	87775	EMBOÇO OU MASSA ÚNICA EM ARGAMASSA TRAÇO 1:2:8, PREPARO MECÂNICO COM BETONEIRA 400 L, APLICADA MANUALMENTE EM PANOS DE FACHADA COM PRESENÇA DE VÃOS, ESPESSURA DE 25 MM. AF_ 08/2022	SINAPI	M2	119,43	67,43	82,58	8.053,16	9.863,04	5,16	
5.4 FORROS											
5.4.1	96111	FORRO EM RÉGUAS DE PVC, FRISADO, PARA AMBIENTES RESIDENCIAIS, INCLUSIVE ESTRUTURA UNIDIRECIONAL DE FIXAÇÃO. AF_ 08/2023. PS	SINAPI	M2	21,00	68,41	83,78	1.436,61	1.759,47	0,92	
5.4.2	96121	ACABAMENTOS PARA FORRO (RODA-FORRO EM PERFIL METÁLICO E PLÁSTICO). AF_ 08/2023	SINAPI	M	66,00	13,29	16,28	877,14	1.074,27	0,56	
5.5 PINTURA											
5.5.1 PINTURA INTERNA											
5.5.1.1	88495	EMASSAMENTO COM MASSA LÁTEX, APLICAÇÃO EM PAREDE, UMA DEMÃO, LIXAMENTO MANUAL. AF_ 04/2023	SINAPI	M2	101,26	15,52	19,01	1.571,56	1.924,75	1,01	
5.5.1.2	104642	PINTURA LÁTEX ACRÍLICA STANDARD, APLICAÇÃO MANUAL EM PAREDES, DUAS DEMÃOS. AF_ 04/2023	SINAPI	M2	101,26	12,64	15,48	1.279,93	1.567,58	0,82	
5.5.1.3	88494	EMASSAMENTO COM MASSA LÁTEX, APLICAÇÃO EM TETO, UMA DEMÃO, LIXAMENTO MANUAL. AF_ 04/2023	SINAPI	M2	41,09	28,36	34,73	1.165,31	1.427,21	0,75	
5.5.1.4	104640	PINTURA LÁTEX ACRÍLICA STANDARD, APLICAÇÃO MANUAL EM TETO, DUAS DEMÃOS. AF_ 04/2023	SINAPI	M2	41,09	15,81	19,36	649,63	795,63	0,42	
5.5.2 PINTURA EXTERNA											
5.5.2.1	88485	FUNDO SELADOR ACRÍLICO, APLICAÇÃO MANUAL EM PAREDE, UMA DEMÃO. AF_ 04/2023	SINAPI	M2	95,68	4,78	5,85	457,35	560,14	0,29	
5.5.2.2	95305	TEXTURA ACRÍLICA, APLICAÇÃO MANUAL EM PAREDE, UMA DEMÃO. AF_ 04/2023	SINAPI	M2	95,68	15,45	18,92	1.478,26	1.810,48	0,95	

		Obra: FNHIS Sub 25 - 15 Unidades Habitacionais				Data: 11/05/2026						
		Descrição: Orçamento sintético de UMA unidade habitacional de 47,33 m², pelo programa FNHIS, convênio com a COHAPAR, FAC 47				Fonte: Sinapi Sem Desoneração 03/2026						
		Cidade: Centenário do Sul -PR				BDI: 22,47%						
ITEM	CÓDIGO	DESCRIÇÃO	FONTE	UNID	QUANTIDADE	PREÇO UNITÁRIO R\$		PREÇO TOTAL R\$		PESO (%)		
						SEM BDI	COM BDI	SEM BDI	COM BDI			
5.5.3	PINTURA EM MADEIRA (PORTAS E TABEIRAS)											
5.5.3.1	102220	PINTURA TINTA DE ACABAMENTO (PIGMENTADA) ESMALTE SINTÉTICO BRILHANTE EM MADEIRA, 2 DEMÃOS. AF. 01/2021	SINAPI	M2	27,36	20,74	25,40	567,45	694,97	0,36		
6.00	PAVIMENTAÇÕES										11935,20063	6,24
6.1	PISOS CIMENTADOS											
6.1.1	96622	LASTRO COM MATERIAL GRANULAR, APLICADO EM PISOS OU LAJES SOBRE SOLO, ESPESURA DE 5 CM. AF. 01/2024 (CALÇADA)	SINAPI	M3	1,33	217,15	265,95	288,81	353,72	0,11		
6.1.2	94990	EXECUÇÃO DE PASSEIO (CALÇADA) OU PISO DE CONCRETO COM CONCRETO MOLDADO IN LOCO, FEITO EM OBRA, ACABAMENTO CONVENCIONAL, NÃO ARMADO. AF. 08/2022	SINAPI	M3	1,86	881,32	1.079,39	1.639,26	2.007,66	1,05		
6.2	PISOS CERÂMICOS											
6.2.1	96622	LASTRO COM MATERIAL GRANULAR, APLICADO EM PISOS OU LAJES SOBRE SOLO, ESPESURA DE 5 CM. AF. 01/2024	SINAPI	M3	2,23	217,15	265,95	484,24	593,07	0,31		
6.2.2	95241	LASTRO DE CONCRETO MAGRO, APLICADO EM PISOS, LAJES SOBRE SOLO OU RADIER, ESPESURA DE 5 CM. AF. 01/2024	SINAPI	M2	44,67	42,82	52,44	1.912,77	2.342,65	1,23		
6.2.3	87620	CONTRAPISO EM ARGAMASSA TRAÇO 1:4 (CIMENTO E AREIA), PREPARO MECÂNICO COM BETONEIRA 400 L, APLICADO EM ÁREAS SECAS SOBRE LAJE, ADERIDO, ACABAMENTO NÃO REFORÇADO. ESPESURA 2CM. AF. 07/2021	SINAPI	M2	44,67	36,52	44,73	1.631,35	1.997,98	1,05		
6.2.4	87248	REVESTIMENTO CERÂMICO PARA PISO COM PLACAS TIPO ESMALTADA DE DIMENSÕES 35X35 CM APLICADA EM AMBIENTES DE ÁREA MAIOR QUE 10 M2. AF. 02/2023. PE	SINAPI	M2	44,67	51,56	63,15	2.303,19	2.820,80	1,48		
6.3	RODAPÊS, SOLEIRAS E PEITORIS											
6.3.1	88648	RODAPÊ CERÂMICO DE 7CM DE ALTURA COM PLACAS TIPO ESMALTADA EXTRA DE DIMENSÕES 35X35CM. AF. 06/2014	SINAPI	M	38,28	8,01	9,81	306,62	375,53	0,20		
6.3.2	98689	SOLEIRA EM GRANITO, LARGURA 15 CM, ESPESURA 2,0 CM. AF. 09/2020	SINAPI	M	1,64	156,19	191,29	256,15	313,72	0,16		
6.3.3	101965	PEITORIL LINEAR EM GRANITO OU MÁRMORE, L = 15CM, ASSENTADO COM ARGAMASSA 1:6 COM ADITIVO. AF. 11/2020	SINAPI	M	6,30	146,46	179,38	922,70	1.130,07	0,59		
7.00	INSTALAÇÕES E APARELHOS										28968,47618	15,16
7.1	INSTALAÇÕES ELÉTRICAS E TELEFÔNICA											
7.1.1	TUBULAÇÃO ELÉTRICA											
7.1.1.1	91941	CAIXA RETANGULAR 4" X 2" BAIXA (0,30 M DO PISO), PVC, INSTALADA EM PAREDE - FORNECIMENTO E INSTALAÇÃO. AF. 03/2023	SINAPI	UN	7,00	16,53	20,24	115,71	141,71	0,07		
7.1.1.2	91940	CAIXA RETANGULAR 4" X 2" MÉDIA (1,30 M DO PISO), PVC, INSTALADA EM PAREDE - FORNECIMENTO E INSTALAÇÃO. AF. 03/2023	SINAPI	UN	13,00	25,46	31,18	330,98	405,36	0,21		
7.1.1.3	91939	CAIXA RETANGULAR 4" X 2" ALTA (2,00 M DO PISO), PVC, INSTALADA EM PAREDE - FORNECIMENTO E INSTALAÇÃO. AF. 03/2023	SINAPI	UN	7,00	43,69	53,51	305,83	374,56	0,20		
7.1.1.4	91936	CAIXA OCTOGONAL 4" X 4", PVC, INSTALADA EM LAJE - FORNECIMENTO E INSTALAÇÃO. AF. 03/2023	SINAPI	UN	6,00	26,75	32,76	160,50	196,57	0,10		
7.1.1.5	91845	ELETRODUTO FLEXÍVEL CORRUGADO REFORÇADO, PVC, DN 25 MM (3/4"), PARA CIRCUITOS TERMINAIS, INSTALADO EM LAJE - FORNECIMENTO E INSTALAÇÃO. AF. 03/2023	SINAPI	M	108,10	10,96	13,42	1.184,78	1.451,04	0,76		
7.1.1.6	101879	QUADRO DE DISTRIBUIÇÃO DE ENERGIA EM PVC, DE EMBUTIR, COM BARRAMENTO BIFÁSICO, PARA 24 DISJUNTORES DIN, FORNECIMENTO E INSTALAÇÃO. AF. 10/2020	SINAPI	UN	1,00	572,97	701,74	572,97	701,74	0,37		
7.1.1.7	97881	CAIXA ENTERRADA ELÉTRICA RETANGULAR, EM CONCRETO PRÉ-MOLDADO, FUNDO COM BRITA, DIMENSÕES INTERNAS: 0,30X0,30X0,3 M. AF. 12/2020	SINAPI	UN	2,00	157,98	193,48	315,96	386,97	0,20		
7.1.2	FIAÇÃO ELÉTRICA											
7.1.2.1	91926	CABO DE COBRE FLEXÍVEL ISOLADO, 2,5 MM², ANTI-CHAMA 450/750 V, PARA CIRCUITOS TERMINAIS - FORNECIMENTO E INSTALAÇÃO. AF. 03/2023	SINAPI	M	328,80	5,68	6,96	1.867,58	2.287,31	1,20		
7.1.2.2	91928	CABO DE COBRE FLEXÍVEL ISOLADO, 4 MM², ANTI-CHAMA 450/750 V, PARA CIRCUITOS TERMINAIS - FORNECIMENTO E INSTALAÇÃO. AF. 03/2023	SINAPI	M	96,45	8,75	10,72	843,94	1.033,60	0,54		
7.1.2.3	91930	CABO DE COBRE FLEXÍVEL ISOLADO, 6 MM², ANTI-CHAMA 450/750 V, PARA CIRCUITOS TERMINAIS - FORNECIMENTO E INSTALAÇÃO. AF. 03/2023	SINAPI	M	15,30	12,21	14,95	186,81	228,80	0,12		
7.1.2.4	91932	CABO DE COBRE FLEXÍVEL ISOLADO, 10 MM², ANTI-CHAMA 450/750 V, PARA DISTRIBUIÇÃO - FORNECIMENTO E INSTALAÇÃO. AF. 10/2020	SINAPI	M	55,20	21,80	26,70	1.203,36	1.473,80	0,77		
7.1.2.5	1535	TERMINAL METÁLICO A PRESSÃO PARA 1 CABO DE 6 A 10 MM2, COM 1 FURO DE FIXAÇÃO	SINAPI	UN	4,00	5,75	7,04	23,00	28,17	0,01		
7.1.2.6	93653	DISJUNTOR MONOPOLAR TIPO DIN, CORRENTE NOMINAL DE 10A - FORNECIMENTO E INSTALAÇÃO. AF. 10/2020	SINAPI	UN	3,00	13,50	16,53	40,50	49,60	0,03		
7.1.2.7	93654	DISJUNTOR MONOPOLAR TIPO DIN, CORRENTE NOMINAL DE 16A - FORNECIMENTO E INSTALAÇÃO. AF. 10/2020	SINAPI	UN	4,00	13,50	16,53	54,00	66,14	0,03		
7.1.2.8	93664	DISJUNTOR BIPOLAR TIPO DIN, CORRENTE NOMINAL DE 32A - FORNECIMENTO E INSTALAÇÃO. AF. 10/2020	SINAPI	UN	1,00	72,56	88,87	72,56	88,87	0,05		
7.1.2.9	97711	DISJUNTOR TETRAPOLAR TIPO DR, CORRENTE NOMINAL DE 40A - FORNECIMENTO E INSTALAÇÃO. AF. 07/2025	SINAPI	UN	1,00	217,68	266,60	217,68	266,60	0,14		
7.1.2.10	93675	DISJUNTOR BIPOLAR TIPO DR, CORRENTE NOMINAL DE 40A - FORNECIMENTO E INSTALAÇÃO. AF. 07/2025	SINAPI	UN	1,00	177,49	217,38	177,49	217,38	0,11		
7.1.2.11	106027	DISPOSITIVO DPS 20KA-175V OU 275V - FORNECIMENTO E INSTALAÇÃO. AF. 07/2025	SINAPI	UN	1,00	85,47	104,68	85,47	104,68	0,05		
7.1.3	ACESSÓRIOS ELÉTRICOS											
7.1.3.1	103782	LUMINÁRIA TIPO PLAFON CIRCULAR, DE SOBREPOR, COM LED DE 12/13 W - FORNECIMENTO E INSTALAÇÃO. AF. 09/2024	SINAPI	UN	5,00	36,13	44,25	180,65	221,25	0,12		
7.1.3.2	97607	LUMINÁRIA ARANDELA TIPO TARTARUGA, DE SOBREPOR, COM 1 LÂMPADA LED DE 6 W, SEM REATOR - FORNECIMENTO E INSTALAÇÃO. AF. 09/2024	SINAPI	UN	5,00	99,49	121,85	497,45	609,25	0,32		
7.1.3.3	91953	INTERRUPTOR SIMPLES (1 MÓDULO), 10A/250V, INCLUINDO SUPORTE E PLACA - FORNECIMENTO E INSTALAÇÃO. AF. 03/2023	SINAPI	UN	1,00	36,25	44,40	36,25	44,40	0,02		
7.1.3.4	91965	INTERRUPTOR SIMPLES (2 MÓDULOS) COM INTERRUPTOR PARALELO (1 MÓDULO), 10A/250V, INCLUINDO SUPORTE E PLACA - FORNECIMENTO E INSTALAÇÃO. AF. 03/2023	SINAPI	UN	1,00	81,40	99,69	81,40	99,69	0,05		
7.1.3.5	91957	INTERRUPTOR SIMPLES (1 MÓDULO) COM INTERRUPTOR PARALELO (1 MÓDULO), 10A/250V, INCLUINDO SUPORTE E PLACA - FORNECIMENTO E INSTALAÇÃO. AF. 03/2023	SINAPI	UN	1,00	62,79	76,90	62,79	76,90	0,04		
7.1.3.6	92023	INTERRUPTOR SIMPLES (1 MÓDULO) COM 1 TOMADA DE EMBUTIR 2P+T 10 A, INCLUINDO SUPORTE E PLACA - FORNECIMENTO E INSTALAÇÃO. AF. 12/2015	SINAPI	UN	3,00	61,69	75,55	185,07	226,66	0,12		
7.1.3.7	92027	INTERRUPTOR SIMPLES (2 MÓDULOS) COM 1 TOMADA DE EMBUTIR 2P+T 10 A, INCLUINDO SUPORTE E PLACA - FORNECIMENTO E INSTALAÇÃO. AF. 03/2023	SINAPI	UN	1,00	80,30	98,35	80,30	98,35	0,05		
7.1.3.8	92000	TOMADA BAIXA DE EMBUTIR (1 MÓDULO), 2P+T 10 A, INCLUINDO SUPORTE E PLACA - FORNECIMENTO E INSTALAÇÃO. AF. 03/2023	SINAPI	UN	7,00	37,87	46,38	265,09	324,67	0,17		
7.1.3.9	91996	TOMADA MÉDIA DE EMBUTIR (1 MÓDULO), 2P+T 10 A, INCLUINDO SUPORTE E PLACA - FORNECIMENTO E INSTALAÇÃO. AF. 03/2023	SINAPI	UN	3,00	43,14	52,84	129,42	158,51	0,08		
7.1.3.10	92004	TOMADA MÉDIA DE EMBUTIR (2 MÓDULOS), 2P+T 10 A, INCLUINDO SUPORTE E PLACA - FORNECIMENTO E INSTALAÇÃO. AF. 03/2023	SINAPI	UN	2,00	68,66	84,09	137,32	168,18	0,09		
7.1.3.11	91993	TOMADA ALTA DE EMBUTIR (1 MÓDULO), 2P+T 20 A, INCLUINDO SUPORTE E PLACA - FORNECIMENTO E INSTALAÇÃO. AF. 03/2023	SINAPI	UN	1,00	58,92	72,16	58,92	72,16	0,04		
7.1.3.12	91985	INTERRUPTOR PULSADOR CAMPAINHA (1 MÓDULO), 10A/250V, INCLUINDO SUPORTE E PLACA - FORNECIMENTO E INSTALAÇÃO. AF. 03/2023	SINAPI	UN	1,00	35,17	43,07	35,17	43,07	0,02		
7.1.3.13	91987	CAMPAINHA CIGARRA (1 MÓDULO), 10A/250V, INCLUINDO SUPORTE E PLACA - FORNECIMENTO E INSTALAÇÃO. AF. 03/2023	SINAPI	UN	1,00	56,51	69,21	56,51	69,21	0,04		
7.1.4	PONTO DE TELEFONE											
7.1.4.1	91914	CURVA 90 GRAUS PARA ELETRODUTO, PVC, ROSCÁVEL, DN 25 MM (3/4"), PARA CIRCUITOS TERMINAIS, INSTALADA EM PAREDE - FORNECIMENTO E INSTALAÇÃO. AF. 03/2023	SINAPI	UN	2,00	25,75	31,54	51,50	63,07	0,03		
7.1.4.2	91871	ELETRODUTO RÍGIDO ROSCÁVEL, PVC, DN 25 MM (3/4"), PARA CIRCUITOS TERMINAIS, INSTALADO EM PAREDE - FORNECIMENTO E INSTALAÇÃO. AF. 03/2023	SINAPI	M	12,40	19,28	23,61	239,07	292,80	0,15		
7.1.4.3	98308	TOMADA PARA TELEFONE RJ11 - FORNECIMENTO E INSTALAÇÃO. AF. 11/2019	SINAPI	UN	1,00	46,54	57,00	46,54	57,00	0,03		
7.1.4.4	91884	LUVA PARA ELETRODUTO, PVC, ROSCÁVEL, DN 25 MM (3/4"), PARA CIRCUITOS TERMINAIS, INSTALADA EM PAREDE - FORNECIMENTO E INSTALAÇÃO. AF. 03/2023	SINAPI	UN	4,00	16,02	19,62	64,08	78,48	0,04		
7.1.4.5	91941	CAIXA RETANGULAR 4" X 2" BAIXA (0,30 M DO PISO), PVC, INSTALADA EM PAREDE - FORNECIMENTO E INSTALAÇÃO. AF. 03/2023	SINAPI	UN	1,00	16,53	20,24	16,53	20,24	0,01		
7.1.4.6	38092	ESPELHO / PLACA DE 1 POSTO 4" X 2", PARA INSTALAÇÃO DE TOMADAS E INTERRUPTORES	SINAPI	UN	1,00	2,22	2,72	2,22	2,72	0,00		

		Obra: FNHIS Sub 25 - 15 Unidades Habitacionais				Data: 11/05/2026				
		Descrição: Orçamento sintético de UMA unidade habitacional de 47,33 m², pelo programa FNHIS, convênio com a COHAPAR, FAC 47				Fonte: Sinapi Sem Desoneração 03/2026				
		Cidade: Centenário do Sul -PR				BDI: 22,47%				
ITEM	CÓDIGO	DESCRIÇÃO	FONTE	UNID	QUANTIDADE	PREÇO UNITÁRIO R\$		PREÇO TOTAL R\$		PESO (%)
						SEM BDI	COM BDI	SEM BDI	COM BDI	
7.1.4.7	97881	CAIXA ENTERRADA ELÉTRICA RETANGULAR, EM CONCRETO PRÉ-MOLDADO, FUNDO COM BRITA, DIMENSÕES INTERNAS: 0.3X0,3X0.3 M. AF. 12/2020	SINAPI	UN	2,00	157,98	193,48	315,96	386,97	0,20
7.1.5	PONTO PARA ANTENA									0,00
7.1.5.1	91941	CAIXA RETANGULAR 4" X 2" BAIXA (0,30 M DO PISO), PVC, INSTALADA EM PAREDE - FORNECIMENTO E INSTALAÇÃO. AF. 03/2023	SINAPI	UN	1,00	16,53	20,24	16,53	20,24	0,01
7.1.5.2	91863	ELETRODUTO RÍGIDO ROSCÁVEL, PVC, DN 25 MM (3/4"), PARA CIRCUITOS TERMINAIS, INSTALADO EM FORRO - FORNECIMENTO E INSTALAÇÃO. AF. 03/2023	SINAPI	M	2,40	15,20	18,62	36,48	44,68	0,02
7.1.5.3	38084	TOMADA PARA ANTENA DE TV, CABO COAXIAL DE 9 MM, CONJUNTO MONTADO PARA EMBUTIR 4" X 2" (PLACA + SUPORTE + MÓDULO)	SINAPI	UN	1,00	15,06	18,44	15,06	18,44	0,01
7.1.6	ENTRADA DE ENERGIA PADRÃO CONCESSIONÁRIA									0,00
7.1.6.1	101497	ENTRADA DE ENERGIA ELÉTRICA, AÉREA, BIFÁSICA, COM CAIXA DE SOBREPOR, CABO DE 10 MM2 E DISJUNTOR DIN 50A (NÃO INCLUSO O POSTE DE CONCRETO). AF. 07/2020. PS	SINAPI	UN	1,00	2.277,27	2.789,06	2.277,27	2.789,06	1,46
7.1.6.2	ELE-001	FORNECIMENTO E INSTALAÇÃO DE POSTE DE CONCRETO PADRÃO COPEL H = 7,20 M 100 DAN	SMOP	UD	1,00	435,28	533,11	435,28	533,11	0,28
7.2	INSTALAÇÕES HIDRÁULICAS E GÁS									
7.2.1	TUBULAÇÃO DE ÁGUA									
7.2.1.1	89383	ADAPTADOR CURTO COM BOLSA E ROSCA PARA REGISTRO, PVC, SOLDÁVEL, DN 25MM X 3/4, INSTALADO EM RAMAL OU SUB-RAMAL DE ÁGUA - FORNECIMENTO E INSTALAÇÃO. AF. 06/2022	SINAPI	UN	9,00	8,40	10,29	75,60	92,59	0,05
7.2.1.2	COTAÇÃO	ADAPTADOR PARA CAIXA D'ÁGUA COM REGISTRO 25MM X 3/4"	PRÓPRIA	UN	1,00	46,46	56,90	46,46	56,90	0,03
7.2.1.3	COTAÇÃO	ADAPTADOR PARA CAIXA D'ÁGUA COM REGISTRO 32MM X 1"	PRÓPRIA	UN	1,00	30,49	37,34	30,49	37,34	0,02
7.2.1.4	94704	ADAPTADOR COM FLANGE E ANEL DE VEDAÇÃO, PVC, SOLDÁVEL, DN 32 MM X 1 , INSTALADO EM RESERVAÇÃO DE ÁGUA DE EDIFICAÇÃO QUE POSSUA RESERVATÓRIO DE FIBRA/FIBROCIMENTO FORNECIMENTO E INSTALAÇÃO. AF. 06/2016	SINAPI	UN	1,00	27,71	33,94	27,71	33,94	0,02
7.2.1.5	94492	ADAPTADOR PARA CAIXA D'ÁGUA COM FLANGE, COM REGISTRO, PVC SOLDÁVEL, DN 50 MM - FORNECIMENTO E INSTALAÇÃO. AF. 08/2021	SINAPI	UN	2,00	68,99	84,49	137,98	168,99	0,09
7.2.1.6	102605	CAIXA D'ÁGUA EM POLIETILENO, 500 LITROS - FORNECIMENTO E INSTALAÇÃO. AF. 06/2021	SINAPI	UN	1,00	328,46	402,28	328,46	402,28	0,21
7.2.1.7	90373	JOELHO 90 GRAUS COM BUCHA DE LATÃO, PVC, SOLDÁVEL, DN 25MM, X 1/2 INSTALADO EM RAMAL OU SUB-RAMAL DE ÁGUA - FORNECIMENTO E INSTALAÇÃO. AF. 06/2022	SINAPI	UN	3,00	15,14	18,54	45,42	55,63	0,03
7.2.1.8	89366	JOELHO 90 GRAUS COM BUCHA DE LATÃO, PVC, SOLDÁVEL, DN 25MM, X 3/4 INSTALADO EM RAMAL OU SUB-RAMAL DE ÁGUA - FORNECIMENTO E INSTALAÇÃO. AF. 06/2022	SINAPI	UN	3,00	18,42	22,56	55,26	67,68	0,04
7.2.1.9	89362	JOELHO 90 GRAUS, PVC, SOLDÁVEL, DN 25MM, INSTALADO EM RAMAL OU SUB-RAMAL DE ÁGUA - FORNECIMENTO E INSTALAÇÃO. AF. 06/2022	SINAPI	UN	13,00	12,39	15,17	161,07	197,27	0,10
7.2.1.10	89367	JOELHO 90 GRAUS, PVC, SOLDÁVEL, DN 32MM, INSTALADO EM RAMAL OU SUB-RAMAL DE ÁGUA - FORNECIMENTO E INSTALAÇÃO. AF. 06/2022	SINAPI	UN	3,00	16,43	20,12	49,29	60,37	0,03
7.2.1.11	103984	JOELHO 90 GRAUS, PVC, SOLDÁVEL, DN 50MM, INSTALADO EM RAMAL DE DISTRIBUIÇÃO DE ÁGUA - FORNECIMENTO E INSTALAÇÃO. AF. 06/2022	SINAPI	UN	8,00	23,66	28,98	189,28	231,82	0,12
7.2.1.12	103999	BUCHA DE REDUÇÃO, LONGA, PVC, SOLDÁVEL, DN 50 X 25 MM, INSTALADO EM RAMAL DE DISTRIBUIÇÃO DE ÁGUA - FORNECIMENTO E INSTALAÇÃO. AF. 06/2022	SINAPI	UN	2,00	14,61	17,89	29,22	35,79	0,02
7.2.1.13	89378	LUVA, PVC, SOLDÁVEL, DN 25MM, INSTALADO EM RAMAL OU SUB-RAMAL DE ÁGUA - FORNECIMENTO E INSTALAÇÃO. AF. 06/2022	SINAPI	UN	6,00	9,00	11,02	54,00	66,14	0,03
7.2.1.14	89385	LUVA SOLDÁVEL E COM ROSCA, PVC, SOLDÁVEL, DN 25MM X 3/4, INSTALADO EM RAMAL OU SUB-RAMAL DE ÁGUA - FORNECIMENTO E INSTALAÇÃO. AF. 06/2022	SINAPI	UN	1,00	8,99	11,01	8,99	11,01	0,01
7.2.1.15	89987	REGISTRO DE GAVETA BRUTO, LATÃO, ROSCÁVEL, 3/4", COM ACABAMENTO E CANOPLA CROMADOS - FORNECIMENTO E INSTALAÇÃO. AF. 08/2021	SINAPI	UN	4,00	107,24	131,34	428,96	525,36	0,27
7.2.1.16	89985	REGISTRO DE PRESSÃO BRUTO, LATÃO, ROSCÁVEL, 3/4", COM ACABAMENTO E CANOPLA CROMADOS - FORNECIMENTO E INSTALAÇÃO. AF. 08/2021	SINAPI	UN	1,00	102,01	124,94	102,01	124,94	0,07
7.2.1.17	74144/2C1	SUPORTE APOIO CAIXA D'ÁGUA BARROTES MADEIRA DE 1,5M X 1,80M.	PRÓPRIA	UN	1,00	413,52	506,45	413,52	506,45	0,26
7.2.1.18	89395	TE, PVC, SOLDÁVEL, DN 25MM, INSTALADO EM RAMAL OU SUB-RAMAL DE ÁGUA - FORNECIMENTO E INSTALAÇÃO. AF. 06/2022	SINAPI	UN	2,00	16,94	20,75	33,88	41,49	0,02
7.2.1.19	94690	TÊ, PVC, SOLDÁVEL, DN 32 MM INSTALADO EM RESERVAÇÃO DE ÁGUA DE EDIFICAÇÃO QUE POSSUA RESERVATÓRIO DE FIBRA/FIBROCIMENTO FORNECIMENTO E INSTALAÇÃO. AF. 06/2016	SINAPI	UN	1,00	12,93	15,84	12,93	15,84	0,01
7.2.1.20	104006	TÊ DE REDUÇÃO, PVC, SOLDÁVEL, DN 50MM X 25MM, INSTALADO EM RAMAL DE DISTRIBUIÇÃO DE ÁGUA - FORNECIMENTO E INSTALAÇÃO. AF. 06/2022	SINAPI	UN	2,00	28,85	35,33	57,70	70,67	0,04
7.2.1.21	94796	TORNEIRA DE BOIA PARA CAIXA D'ÁGUA, ROSCÁVEL, 3/4" - FORNECIMENTO E INSTALAÇÃO. AF. 08/2021	SINAPI	UN	1,00	43,26	52,98	43,26	52,98	0,03
7.2.1.22	89356	TUBO, PVC, SOLDÁVEL, DE 25MM, INSTALADO EM RAMAL OU SUB-RAMAL DE ÁGUA - FORNECIMENTO E INSTALAÇÃO. AF. 06/2022	SINAPI	M	29,15	30,30	37,11	883,25	1.081,75	0,57
7.2.1.23	94649	TUBO, PVC, SOLDÁVEL, DN 32 MM, INSTALADO EM RESERVAÇÃO DE ÁGUA DE EDIFICAÇÃO QUE POSSUA RESERVATÓRIO DE FIBRA/FIBROCIMENTO FORNECIMENTO E INSTALAÇÃO. AF. 06/2016	SINAPI	M	6,70	13,01	15,93	87,17	106,76	0,06
7.2.1.24	94651	TUBO, PVC, SOLDÁVEL, DN 50 MM, INSTALADO EM RESERVAÇÃO DE ÁGUA DE EDIFICAÇÃO QUE POSSUA RESERVATÓRIO DE FIBRA/FIBROCIMENTO FORNECIMENTO E INSTALAÇÃO. AF. 06/2016	SINAPI	M	9,25	23,02	28,19	212,94	260,79	0,14
7.2.1.25	95675	HIDRÔMETRO DN 3/4", 5,0 M3/H - FORNECIMENTO E INSTALAÇÃO. AF. 03/2024	SINAPI	UN	1,00	182,39	223,38	182,39	223,38	0,12
7.2.2	INSTALAÇÕES DE GÁS									0,00
7.2.2.1	C8701	ABRIGO PARA GÁS (0,80X0,75X0,70) M, CONFORME PROJETO	PRÓPRIA	UN	1,00	870,57	1.066,22	870,57	1.066,22	0,56
7.2.2.2	INS-02443860	DETECTOR RESIDENCIAL DE GÁS GLP	PRÓPRIA	UN	1,00	145,09	177,70	145,09	177,70	0,09
7.2.2.3	103802	TUBO EM COBRE RÍGIDO, DN 15 MM, CLASSE E, SEM ISOLAMENTO, INSTALADO EM RAMAL E SUB-RAMAL DE GÁS COMBUSTÍVEL - FORNECIMENTO E INSTALAÇÃO. AF. 04/2022	SINAPI	M	0,20	45,81	56,11	9,16	11,22	0,01
7.2.2.4	103818	CONECTOR EM BRONZE/LATÃO, DN 15 MM X 1/2", SEM ANEL DE SOLDA, BOLSA X ROSCA F, INSTALADO EM RAMAL E SUB-RAMAL DE GÁS COMBUSTÍVEL - FORNECIMENTO E INSTALAÇÃO. AF. 04/2022	SINAPI	UN	2,00	23,36	28,61	46,72	57,22	0,03
7.2.2.5	103029	REGISTRO OU REGULADOR DE GÁS DE COZINHA - FORNECIMENTO E INSTALAÇÃO. AF. 08/2021	SINAPI	UN	1,00	51,61	63,21	51,61	63,21	0,03
7.3	INSTALAÇÕES SANITÁRIAS E PLUVIAS									
7.3.1	TUBULAÇÃO DE ESGOTO									
7.3.1.1	89546	BUCHA DE REDUÇÃO DE PVC, SOLDÁVEL, LONGA, 50 X 40 MM, PARA ESGOTO PREDIAL	SINAPI	UN	1,00	11,86	14,53	11,86	14,53	0,01
7.3.1.2	97896	CAIXA ENTERRADA HIDRÁULICA RETANGULAR, EM CONCRETO PRÉ-MOLDADO, DIMENSÕES INTERNAS: 0.4X0.4X0.4 M. AF. 12/2020	SINAPI	UN	3,00	399,05	488,73	1.197,15	1.466,20	0,77
7.3.1.3	96102	CAIXA DE GORDURA SIMPLES, CIRCULAR, EM CONCRETO PRÉ-MOLDADO, DIÂMETRO INTERNO = 0,4 M, ALTURA INTERNA = 0,4 M. AF. 12/2020	SINAPI	UN	1,00	204,73	250,74	204,73	250,74	0,13
7.3.1.4	89707	CAIXA SIFONADA, PVC, DN 100 X 100 X 50 MM, JUNTA ELÁSTICA, FORNECIDA E INSTALADA EM RAMAL DE DESCARGA OU EM RAMAL DE ESGOTO SANITÁRIO. AF. 08/2022	SINAPI	UN	1,00	56,69	69,43	56,69	69,43	0,04
7.3.1.5	89708	CAIXA SIFONADA, PVC, DN 150 X 185 X 75 MM, JUNTA ELÁSTICA, FORNECIDA E INSTALADA EM RAMAL DE DESCARGA OU EM RAMAL DE ESGOTO SANITÁRIO. AF. 08/2022	SINAPI	UN	1,00	113,69	139,24	113,69	139,24	0,07
7.3.1.6	104084	CAP PVC, JUNTA ELÁSTICA, 50 MM, PARA COLETOR PREDIAL DE ESGOTO. AF. 06/2022	SINAPI	UN	1,00	82,45	100,98	82,45	100,98	0,05
7.3.1.7	89728	CURVA CURTA 90 GRAUS, PVC, SERIE NORMAL, ESGOTO PREDIAL, DN 40 MM, JUNTA SOLDÁVEL, FORNECIDO E INSTALADO EM RAMAL DE DESCARGA OU RAMAL DE ESGOTO SANITÁRIO. AF. 08/2022	SINAPI	UN	4,00	15,87	19,44	63,48	77,75	0,04
7.3.1.8	89748	CURVA CURTA 90 GRAUS, PVC, SERIE NORMAL, ESGOTO PREDIAL, DN 100 MM, JUNTA ELÁSTICA, FORNECIDO E INSTALADO EM RAMAL DE DESCARGA OU RAMAL DE ESGOTO SANITÁRIO. AF. 08/2022	SINAPI	UN	1,00	46,43	56,86	46,43	56,86	0,03
7.3.1.9	89726	JOELHO 45 GRAUS, PVC, SERIE NORMAL, ESGOTO PREDIAL, DN 40 MM, JUNTA SOLDÁVEL, FORNECIDO E INSTALADO EM RAMAL DE DESCARGA OU RAMAL DE ESGOTO SANITÁRIO. AF. 08/2022	SINAPI	UN	4,00	13,14	16,09	52,56	64,37	0,03
7.3.1.10	89732	JOELHO 45 GRAUS, PVC, SERIE NORMAL, ESGOTO PREDIAL, DN 50 MM, JUNTA ELÁSTICA, FORNECIDO E INSTALADO EM RAMAL DE DESCARGA OU RAMAL DE ESGOTO SANITÁRIO. AF. 08/2022	SINAPI	UN	5,00	18,16	22,24	90,80	111,21	0,06
7.3.1.11	89731	JOELHO 90 GRAUS, PVC, SERIE NORMAL, ESGOTO PREDIAL, DN 50 MM, JUNTA ELÁSTICA, FORNECIDO E INSTALADO EM RAMAL DE DESCARGA OU RAMAL DE ESGOTO SANITÁRIO. AF. 08/2022	SINAPI	UN	6,00	17,42	21,33	104,52	128,01	0,07

		Obra: FNHIS Sub 25 - 15 Unidades Habitacionais				Data: 11/05/2026					
		Descrição: Orçamento sintético de UMA unidade habitacional de 47,33 m², pelo programa FNHIS, convênio com a COHAPAR, FAC 47				Fonte: Sinapi Sem Desoneração 03/2026					
		Cidade: Centenário do Sul -PR				BDI: 22,47%					
ITEM	CÓDIGO	DESCRIÇÃO	FONTE	UNID	QUANTIDADE	PREÇO UNITÁRIO R\$		PREÇO TOTAL R\$		PESO (%)	
						SEM BDI	COM BDI	SEM BDI	COM BDI		
7.3.1.12	89785	JUNÇÃO SIMPLES, PVC, SERIE NORMAL, ESGOTO PREDIAL, DN 100 X 50 MM, JUNTA ELÁSTICA, FORNECIDO E INSTALADO EM RAMAL DE DESCARGA OU RAMAL DE ESGOTO SANITÁRIO. AF 08/2022	SINAPI	UN	1,00	29,94	36,67	29,94	36,67	0,02	
7.3.1.13	104327	RALO SIFONADO REDONDO, PVC, DN 100 X 40 MM, JUNTA SOLDÁVEL, FORNECIDO E INSTALADO EM RAMAL DE DESCARGA OU EM RAMAL DE ESGOTO SANITÁRIO. AF 08/2022	SINAPI	UN	1,00	22,21	27,20	22,21	27,20	0,01	
7.3.1.14	89784	TE, PVC, SERIE NORMAL, ESGOTO PREDIAL, DN 50 X 50 MM, JUNTA ELÁSTICA, FORNECIDO E INSTALADO EM RAMAL DE DESCARGA OU RAMAL DE ESGOTO SANITÁRIO. AF 08/2022	SINAPI	UN	1,00	27,55	33,74	27,55	33,74	0,02	
7.3.1.15	89711	TUBO PVC, SERIE NORMAL, ESGOTO PREDIAL, DN 40 MM, FORNECIDO E INSTALADO EM RAMAL DE DESCARGA OU RAMAL DE ESGOTO SANITÁRIO. AF 08/2022	SINAPI	M	5,40	27,08	33,17	146,23	179,10	0,09	
7.3.1.16	89712	TUBO PVC, SERIE NORMAL, ESGOTO PREDIAL, DN 50 MM, FORNECIDO E INSTALADO EM RAMAL DE DESCARGA OU RAMAL DE ESGOTO SANITÁRIO. AF 08/2022	SINAPI	M	11,60	33,38	40,88	387,21	474,23	0,25	
7.3.1.17	89713	TUBO PVC, SERIE NORMAL, ESGOTO PREDIAL, DN 75 MM, FORNECIDO E INSTALADO EM RAMAL DE DESCARGA OU RAMAL DE ESGOTO SANITÁRIO. AF 08/2022	SINAPI	M	2,60	41,32	50,61	107,43	131,58	0,07	
7.3.1.18	89714	TUBO PVC, SERIE NORMAL, ESGOTO PREDIAL, DN 100 MM, FORNECIDO E INSTALADO EM RAMAL DE DESCARGA OU RAMAL DE ESGOTO SANITÁRIO. AF 08/2022	SINAPI	M	14,90	46,49	56,94	692,70	848,38	0,44	
7.3.1.19	104348	TERMINAL DE VENTILAÇÃO, PVC, SERIE NORMAL, ESGOTO PREDIAL, DN 50 MM, JUNTA SOLDÁVEL, FORNECIDO E INSTALADO EM PRUMADA DE ESGOTO SANITÁRIO OU VENTILAÇÃO. AF 08/2022	SINAPI	UN	1,00	11,59	14,19	11,59	14,19	0,01	
7.4	APARELHOS, METAIS E BANCADAS										
7.4.1	LOUÇAS E METAIS										
7.4.1.1	86894	BANCADA DE MÁRMORE SINTÉTICO, DE 120 X 60CM, COM CUBA INTEGRADA - FORNECIMENTO E INSTALAÇÃO. AF 01/2020	SINAPI	UN	1,00	328,85	402,76	328,85	402,76	0,21	
7.4.1.2	100860	CHUVEIRO ELÉTRICO COMUM CORPO PLÁSTICO, TIPO DUCHA FORNECIMENTO E INSTALAÇÃO. AF 01/2020	SINAPI	UN	1,00	159,62	195,49	159,62	195,49	0,10	
7.4.1.3	95546	KIT DE ACESSÓRIOS PARA BANHEIRO EM METAL CROMADO, 5 PECAS, INCLUSO FIXAÇÃO. AF 01/2020	SINAPI	UN	1,00	316,70	387,88	316,70	387,88	0,20	
7.4.1.4	86943	LAVATÓRIO LOUÇA BRANCA SUSPENSO, 29,5 X 39CM OU EQUIVALENTE, PADRÃO POPULAR, INCLUSO SIFÃO FLEXÍVEL EM PVC, VÁLVULA E ENGATE FLEXÍVEL 30CM EM PLÁSTICO E TORNEIRA CROMADA DE MESA, PADRÃO POPULAR - FORNECIMENTO E INSTALAÇÃO. AF 01/2020	SINAPI	UN	1,00	290,08	355,27	290,08	355,27	0,19	
7.4.1.5	86929	TANQUE DE MÁRMORE SINTÉTICO SUSPENSO, 22L OU EQUIVALENTE, INCLUSO SIFÃO FLEXÍVEL EM PVC, VÁLVULA PLÁSTICA E TORNEIRA DE METAL CROMADO PADRÃO POPULAR - FORNECIMENTO E INSTALAÇÃO. AF 01/2020	SINAPI	UN	1,00	400,87	490,96	400,87	490,96	0,26	
7.4.1.6	86911	TORNEIRA CROMADA LONGA, DE PAREDE, 1/2" OU 3/4", PARA PIA DE COZINHA, PADRÃO POPULAR - FORNECIMENTO E INSTALAÇÃO. AF 01/2020	SINAPI	UN	1,00	76,11	93,22	76,11	93,22	0,05	
7.4.1.7	86913	TORNEIRA DE METAL AMARELO, PARA JARDIM, DE PAREDE, SEM BICO, CANO CURTO, PADRAO POPULAR / USO GERAL, 1/2 " OU 3/4 " - FORNECIMENTO E INSTALAÇÃO.	SINAPI	UN	1,00	49,65	60,81	49,65	60,81	0,03	
7.4.1.8	86888	VASO SANITÁRIO SIFONADO COM CAIXA ACOPLADA LOUÇA BRANCA - FORNECIMENTO E INSTALAÇÃO. AF 01/2020	SINAPI	UN	1,00	665,83	815,47	665,83	815,47	0,43	
7.4.1.9	86885	ENGATE FLEXÍVEL EM PLÁSTICO BRANCO, 1/2 X 40CM - FORNECIMENTO E INSTALAÇÃO. AF 01/2020	SINAPI	UN	1,00	13,45	16,47	13,45	16,47	0,01	
8,00	COMPLEMENTAÇÕES									713,60	0,37
8.1	C1629	LIMPEZA FINAL DE OBRA.	ORSE	M2	41,09	14,18	17,37	582,66	713,60	0,37	
									Total por Unidade	191.130,54	
									Total 15 unidades	2.866.958,11	